

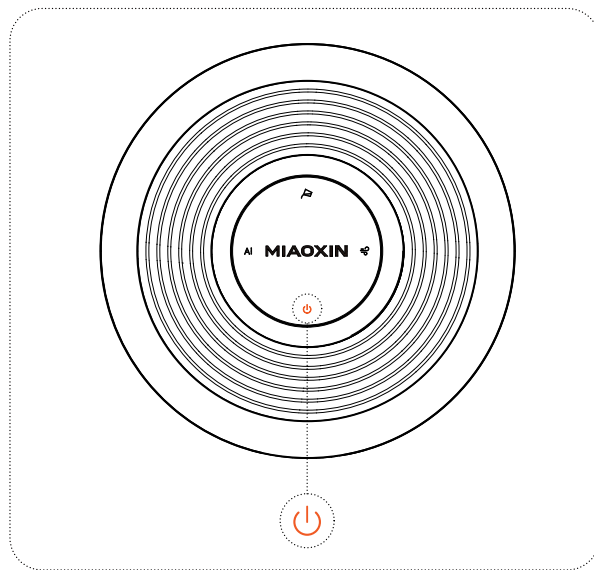
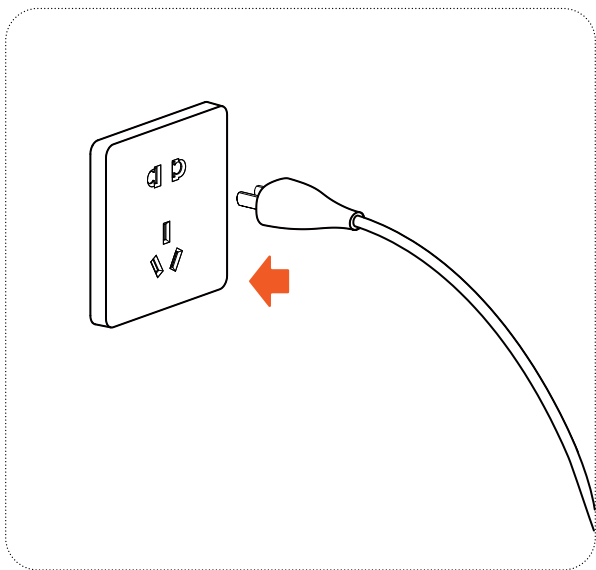
MIAOXIN AirWater A2

一分钟上手

恭喜并欢迎加入秒新大家庭。阁下购买的是一台性能卓越、极具前瞻设计的加湿器。您的 AirWater A2 加湿器具有以下优点：

- 每小时 1000 毫升加湿量, 是传统加湿器的三倍以上;
- 零 PM2.5 健康加湿, 工作时不产生白雾;
- 数码直流变频马达, 全数字控制, 高转速低噪声;
- UV- LED杀菌灯+进口银离子模块+加湿滤网抗菌剂, 三重杀菌保障;
- 运行先进的 airOS, 购买后也可通过空中升级获得新的功能。

1. 插电并开机

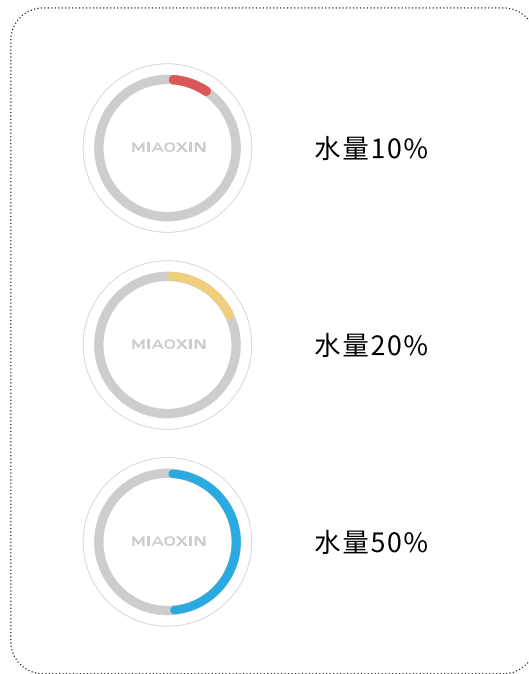


2. 加水



按下加水键，向格栅处加水

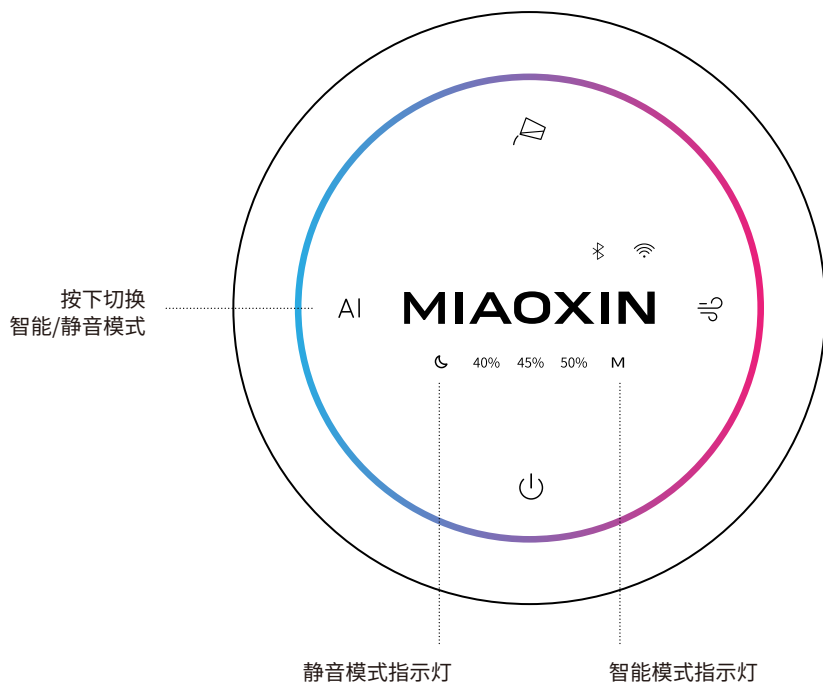
⚠️ 不按加水键直接加水，可能会有水滴溅出



通过灯圈查看水量，灯圈全部变蓝，听到“滴滴滴”时，代表水满。再次按下加水键，退出加水。

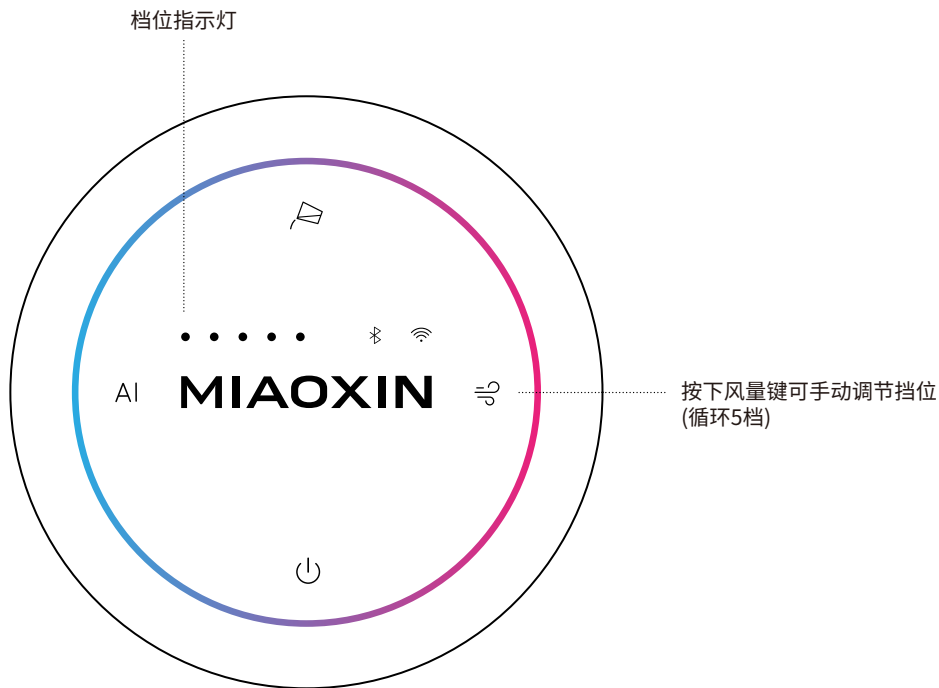
* 如果加湿器缺水，按下AI键/风量键，会发出“滴~滴~”2声，同时灯圈闪烁红色。

3.切换运行模式

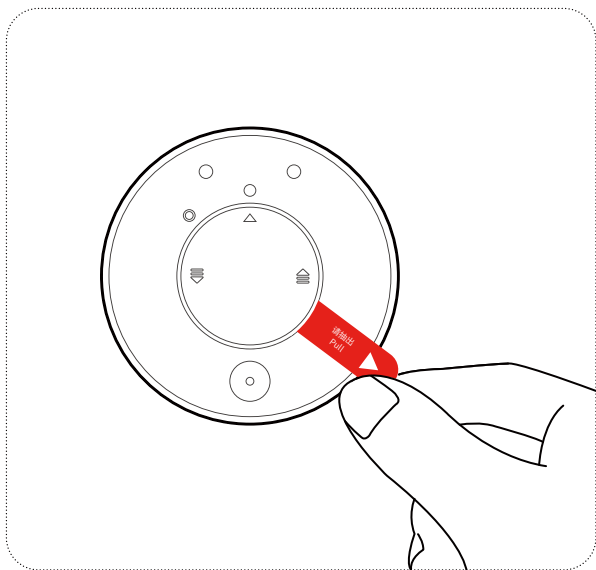


*共4颗灯，40%代表目标湿度，M代表app中手动设定目标湿度

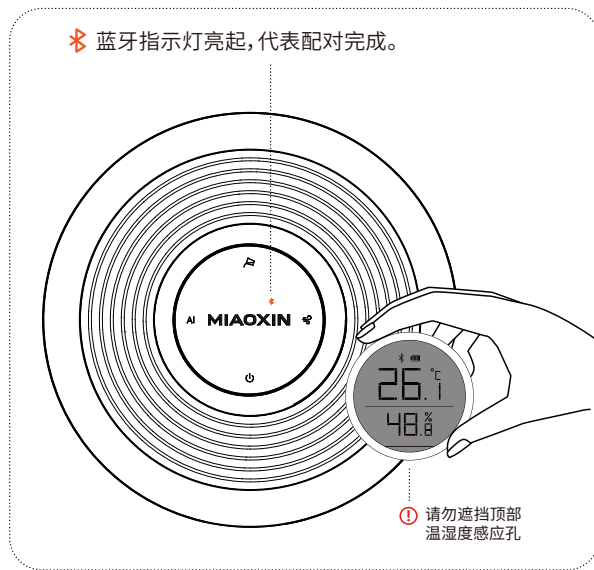
4.手动调节风量



5. 连接蓝牙温湿度计(选配)



将蓝牙温湿度计的红色塑料绝缘条取出



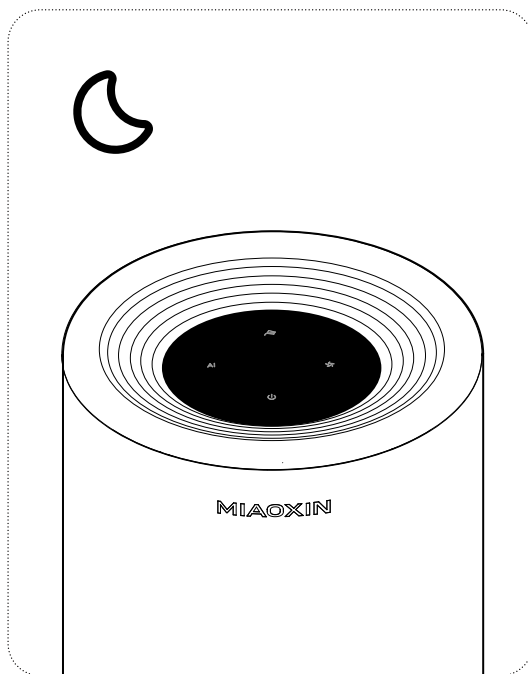
✦ 蓝牙指示灯亮起,代表配对完成。

⚠ 请勿遮挡顶部
温湿度感应孔

将蓝牙温湿度计靠近 AirWater A2 0.5米即可自动配对。

*蓝牙温湿度计为选配,部分机型包装内不包含。AirWater A2 搭配蓝牙温湿度计可以更好的维持整个房间的湿度。不同蓝牙湿度计型号有所不同,请以实物为准。


6. 静音模式熄灭指示灯



为了避免打扰您的休息，开启静音模式 30s 后会自动熄灭指示灯，并调低按键灯亮度。如果有操作，指示灯会自动点亮，无操作一段时间，指示灯再次熄灭。可在 app 内关闭此功能。

7. 下载App

使用手机控制您的 AirWater



注意事项

移动 AirWater A2 请先拔掉电源。

请每月清洗水箱和加湿滤网,维持 AirWater A2 的最佳性能。

开窗通风会加速室内湿润空气的扩散,为了保证加湿效果,建议减少通风。

如同优质毛巾长久使用会发生异味,AirWater A2 加湿滤网每日浸水时间是毛巾的百倍以上,也有可能发生异味。AirWater A2 使用双重技术控制异味现象,但我们依然无法做到完全避免。如您遇到这种情况,请清洗或更换加湿滤网并清洁水箱。



扫码关注秒新公众号
获取本说明书电子版